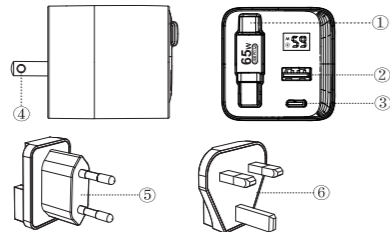




取扱説明書

GaN採用PD急速充電器 65W
巻き取り式ケーブル付属
2 x USB-C® PD 65W
1 x USB-A QC 3.0

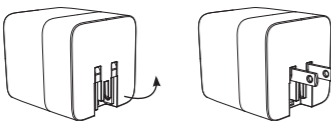
各部の名称



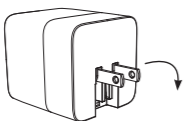
1. USB-C1 PD 3.0 Cable
2. USB-A QC 3.0 Port
3. USB-C2 PD 3.0 Port
4. 可動式プラグ
5. 変換プラグC (欧州)
6. 変換プラグBF (英国)

A) 可動式プラグの使い方

プラグをカチッと音がするまで引き起こします。

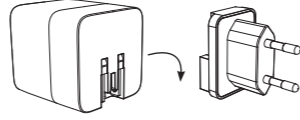


プラグを収納する時は、折りたたんで元の位置に戻してください。

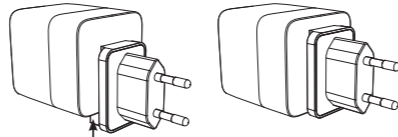


B) 変換プラグC (欧州) の使い方

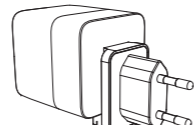
本体の可動式プラグが折りたたまれていることを確認してください。



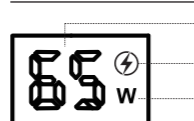
Cプラグ下部のコネクターを、本体のプラグをはさみ込むように下からかぶせ、カチッと音がするまで押し込みます。



Cプラグを取り外す時は、まっすぐ下に引き下げます。



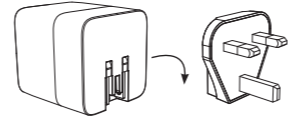
出力の表示



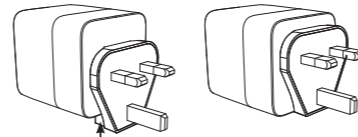
- ① 出力ポートの消費電力を表示します。複数ポートが使用されている場合は、全てのポートの合計消費電力が表示されます。
- ② 消費電力が10W以上の場合に緑色のLEDが点灯します。
- ③ 消費電力の単位[W]を表示します。

C) 変換プラグBF (英国) の使い方

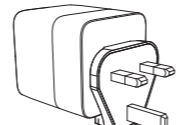
本体の可動式プラグが折りたたまれていることを確認してください。



BFプラグ下部のコネクターを、本体のプラグをはさみ込むように下からかぶせ、カチッと音がするまで押し込みます。

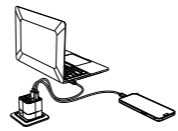


BFプラグを取り外す時は、まっすぐ下に引き下げます。



使い方

本製品を壁のコンセントなどに差し込んでから、ケーブルやデバイスを接続してください。

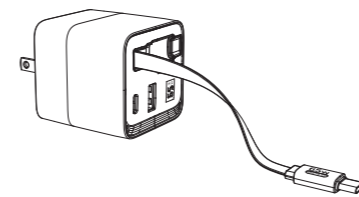


自動巻き取り式 USB-Cケーブルの使い方

①USB-Cコネクターを伸ばし、お好みの長さまでケーブルを引き出します(ケーブル全長は約75cmです)。



②USB-Cケーブルをデバイスに接続して、充電を開始します。



③使用後は、ケーブルを軽く引っ張ると自動で巻き取られます。ケーブルが巻き取られた後、USBコネクターも筐体の元の位置に戻します(マグネット式)。※ケーブルを必要以上に引っ張ったり、ねじったりしないでください。故障や破損の原因になります。

安全にお使いいただくために

- ・本製品をホコリ、湿気の多い場所で保管・使用しないでください。発熱の原因になります。
- ・落下させたり、強い衝撃を与えないでください。
- ・指定の電圧以外の電源で使用しないでください。
- ・発熱や出力低下の原因になりますので、一般的な機器の充電用途以外の目的で使用しないでください。またPDトリガーケーブルや電子負荷などにも接続しないでください。

- ・小さなお子様の手の届く所に置かないでください。
- ・本製品を暖房器具、その他の放熱する機器や、直射日光のあたる場所に置かないでください。
- ・本製品は屋内専用です。屋外では使用しないでください。
- ・使用推奨環境：-10~40°C、5~90% (結露無きこと)
- ・保管推奨環境：-20~80°C、10~93% (結露無きこと)
- ・本製品を電子機器の使用が禁止されている場所で使用しないでください。
- ・本製品を湿度の高い場所や、水のかかる場所で使用しないでください。

使用上の注意

- ・濡れた手で電源プラグやケーブルに触れないでください。火災や感電の原因となります。
- ・本体に損傷が見られる場合は、本製品を使用しないでください。また、本体を開けたりしないでください。
- ・ご使用前に、本製品の電圧・周波数がお使いになる国で利用できることを確認してください。
- ・連続して長時間使用しないでください。過熱保護により自動的に出力をOVに落とす場合があります。
- ・本製品に、他のアダプターと組み合わせて使用しないでください。
- ・本製品を長期間使用しない場合や、本体の清掃を行う場合、本製品をコンセントから抜いてください。
- ・本製品をコンセントから抜く時は、先に接続されているすべてのデバイスを本製品から外してください。
- ・本製品は家庭や一般的なオフィスの機器でご使用ください。医療機器、原子力設備や機器、航空宇宙機器、輸送設備や機器、兵器システムなどの人命に関する設備や機器、及び海底中継器、宇宙衛星などの高度な信頼性を必要とする設備や機器としての使用またはこれらに組み込んでの使用は意図されておりません。これら設備や機器、制御システムなどに本製品を使用され、本製品の故障により、人身事故、火災事故、社会的な損害などが生じても、弊社ではいかなる責任も負いかねます。設備や機器、制御システムなどにおいて、冗長設計、火災延焼対策設計、誤動作防止設計など、安全設計に万全を期されるようご注意ください。
- ・本製品は「外国為替及び外国貿易法」の規定により輸出規制製品に該当する場合があります。国外に持ち出す際には、日本政府の輸出許可申請などの手続きが必要になる場合があります。
- ・本製品の仕様・外観は予告なく変更する場合があります。

仕様

- ・定格入力: AC 100-240V 50/60Hz 1.7A (最大)
- ・USB-C1/C2 PD 3.0 (PPS supported) 出力: 5-11V = 4.5A, 5V = 3A, 9V = 3A, 12V = 3A, 15V = 3A, 20V = 3.25A (最大各65W)
- ・USB-A QC 3.0 出力: 5V = 3A, 9V = 3A, 12V = 3A, 20V = 3A (最大60W)
- ・USB-C1+USB-C2 出力: 45W+20W
- ・USB-C1+USB-A 出力: 45W+18W
- ・USB-C2+USB-A 出力: 5V = 3A (最大15W)
- ・USB-C1+USB-C2+USB-A 出力: 45W+15W (USB-C2+USB-A) (最大60W)
- ・合計出力: 最大65W
- ・保護機能: 出力短絡、過電圧、過電流、過熱
- ・材質: 筐体 - PC 難燃素材
- ・本体サイズ (W × H × D): 58.5 × 50 × 50mm、本体重量: 157g

保証規定

- ・本紙記載の内容、及び弊社ウェブサイトの記載内容に従った使用方法により故障した場合には、アフターサービスとしてお買い上げ日より2年間、弊社の判断により同数同等品へ交換いたします。送付された旧製品などは返却いたしません。お買い上げ日が記載された領収書等が必要です。
- ・次の場合は交換の対象となりません。
 - 故障した製品をご提出いただけなかった場合
 - 火災、地震、水害、落雷、ガス害、塩害およびその他の天災地変、公害または異常電圧等の外部的事情
 - お買い上げ後の輸送、移動時の落下・衝撃等お取扱いが不適当な場合
 - 弊社以外で改造、調整、部品交換等をされた場合
 - 消耗部品が自然摩耗または自然劣化した場合。筐体側のコネクタは全て消耗部品に含まれます。
 - 使用した機器側に原因がある場合
 - その他弊社が本保証内容の対象外と判断した場合
- ・本製品に関する弊社の損害賠償責任は理由の如何を問わず製品の価格相当額を限度といたします。
- ・弊社は、日本国内のみにおいて本保証規定に従った保証を行います。

製品情報・お問い合わせ

本製品についての、よくあるご質問、最新の製品情報、お問い合わせ先につきましては、Verbatim Japan株式会社ウェブサイトから確認できます。
https://www.verbatim.jp/products_ww_charger.html

